ТЕРРИТОРИАЛЬНЫЙ ОРГАН ФЕДЕРАЛЬНОЙ СЛУЖБЫ ГОСУДАРСТВЕННОЙ СТАТИСТИКИ ПО КАЛУЖСКОЙ ОБЛАСТИ

Промышленное производство Калужской области

январь-август 2023 года

ТЕРРИТОРИАЛЬНЫЙ ОРГАН
ФЕДЕРАЛЬНОЙ СЛУЖБЫ
ГОСУДАРСТВЕННОЙ СТАТИСТИКИ ПО
КАЛУЖСКОЙ ОБЛАСТИ

Промышленное производство

Калужской области

январь-август 2023 года

01 ИНДЕКС ПРОМЫШЛЕННОГО ПРОИЗВОДСТВА

02 ОТГРУЖЕНО ТОВАРОВ (ВЫПОЛНЕНО РАБОТ, УСЛУГ)

03 ПРОИЗВОДСТВО ОТДЕЛЬНЫХ ВИДОВ ПРОМЫШЛЕННОЙ ПРОДУКЦИИ

* Ежемесячные данные оперативной статистики

ИНДЕКС ПРОМЫШЛЕННОГО ПРОИЗВОДСТВА

ЯНВАРЬ-АВГУСТ 2023 года

95,8% к январю-августу 2022 года

85,2%
Добыча полезных ископаемых

131,5%
Обеспечение электрической энергией, газом и паром; кондиционирование воздуха

95,3%
Обрабатывающие производства

81,6%
Водоснабжение; водоотведение, организация сбора и утилизации отходов, деятельность по ликвидации загрязнений

ИНДЕКС ПРОМЫШЛЕННОГО ПРОИЗВОДСТВА

ЯНВАРЬ-АВГУСТ

2023 95,8%

2022 90,6%

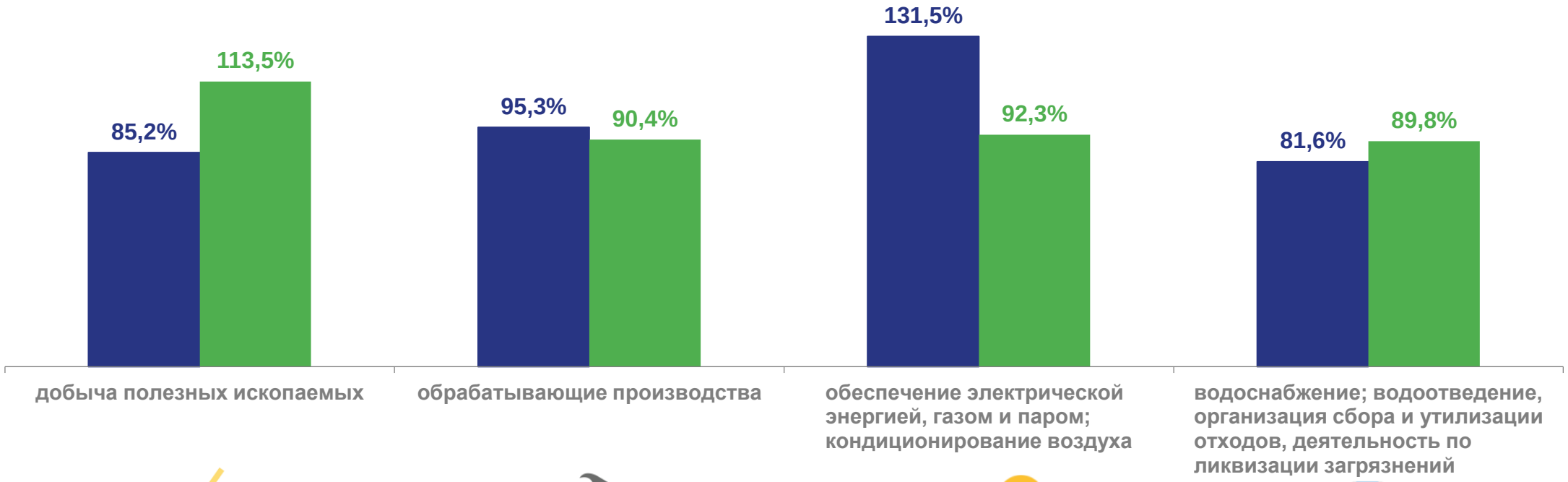

ИНДЕКС ПРОМЫШЛЕННОГО ПРОИЗВОДСТВА

АВГУСТ 2023 года

100,5% к августу 2022 года

92,8%
Добыча полезных ископаемых

79,4%
Обеспечение электрической энергией, газом и паром; кондиционирование воздуха

102,4%
Обрабатывающие производства

54,6%
Водоснабжение; водоотведение, организация сбора и утилизации отходов, деятельность по ликвидации загрязнений

ИНДЕКС ПРОМЫШЛЕННОГО ПРОИЗВОДСТВА

Динамика промышленного производства к соответствующему месяцу прошлого года, %

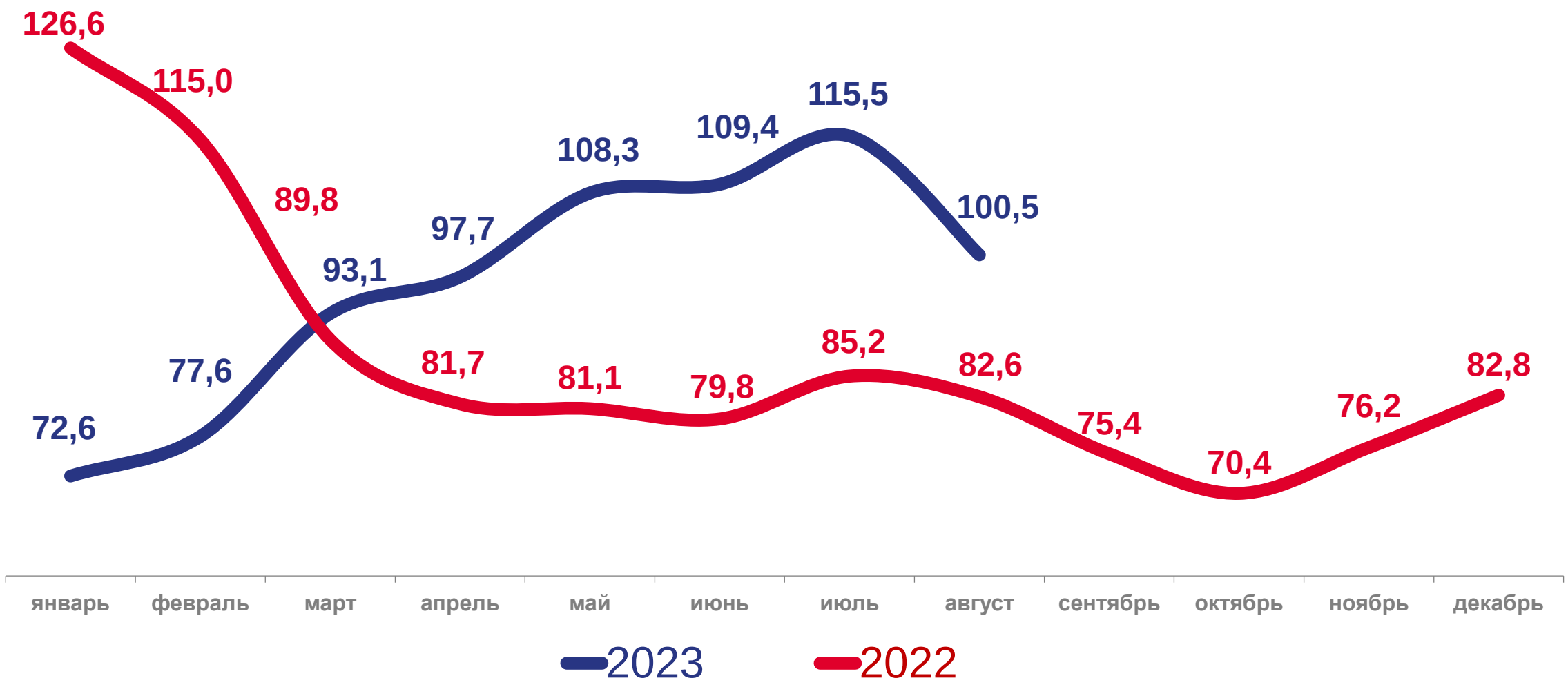

ОТГРУЖЕНО ТОВАРОВ (ВЫПОЛНЕНО РАБОТ, УСЛУГ)

ЯНВАРЬ-АВГУСТ 2023 года

Объём отгруженных товаров собственного производства, выполненных работ и услуг *

566,0 млрд рублей ▼ **91,6%** к январю-августу 2022 года

4,3 млрд рублей
Добыча полезных ископаемых
▲ **171,0%**

19,1 млрд рублей
Обеспечение электрической энергией, газом и паром; кондиционирование воздуха
▲ **112,3%**

534,0 млрд рублей
Обрабатывающие производства
▼ **90,6%**

8,6 млрд рублей
Водоснабжение; водоотведение, организация сбора и утилизации отходов, деятельность по ликвидации загрязнений
▼ **99,7%**

* В отдельных случаях незначительные расхождения между итогом и суммой слагаемых объясняются округлением данных

ОТГРУЖЕНО ТОВАРОВ (ВЫПОЛНЕНО РАБОТ, УСЛУГ)

ЯНВАРЬ-АВГУСТ 2023 года

Структура отгрузки товаров, работ и услуг организаций промышленного сектора региона

565 млрд 968 млн рублей

отгружено товаров собственного производства, выполнено работ и услуг по полному кругу организаций

509 млрд 716 млн рублей

отгружено товаров собственного производства, выполнено работ и услуг (без субъектов малого предпринимательства)

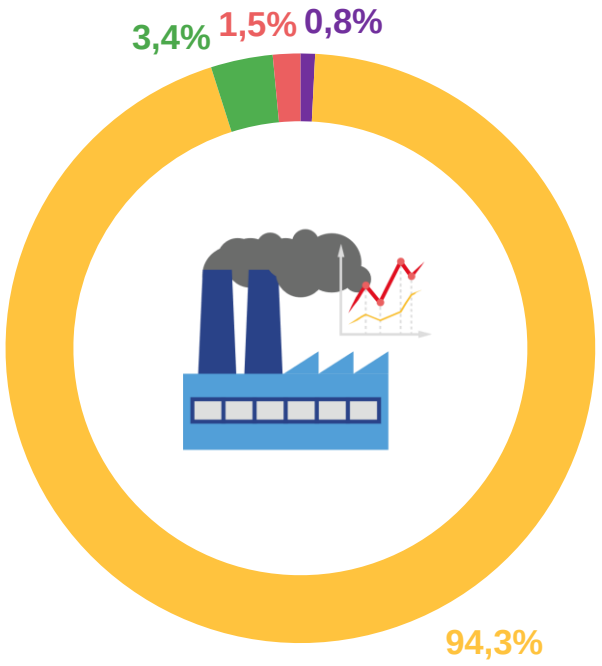

- добыча полезных ископаемых
- обрабатывающие производства
- обеспечение электрической энергией, газом и паром; кондиционирование воздуха
- водоснабжение; водоотведение, организация сбора и утилизации отходов, деятельность по ликвидации загрязнений

ОТГРУЖЕНО ТОВАРОВ (ВЫПОЛНЕНО РАБОТ, УСЛУГ)

ЯНВАРЬ-АВГУСТ 2023 года

Структура отгрузки товаров, работ и услуг организаций обрабатывающих производств по муниципальным районам и городским округам Калужской области

485 млрд 489 млн рублей

отгружено товаров собственного производства, выполнено работ и услуг (без субъектов малого предпринимательства)

▼89,1%

к январю-августу 2022 года

ПРОИЗВОДСТВО ОТДЕЛЬНЫХ ВИДОВ ПРОМЫШЛЕННОЙ ПРОДУКЦИИ ЯНВАРЬ-АВГУСТ 2023 года

Сектор добычи полезных ископаемых к январю-августу 2022 года, %

Известняк

1 890,7 тыс. тонн

▼63,9%

Пески природные

3 791,8 тыс. куб. м

▲101,6%

Щебень

1 139,2 тыс. куб. м

▲101,0%

ПРОИЗВОДСТВО ОТДЕЛЬНЫХ ВИДОВ ПРОМЫШЛЕННОЙ ПРОДУКЦИИ ЯНВАРЬ-АВГУСТ 2023 года

Производство пищевых продуктов к январю-августу 2022 года, %

Сыры
1,3 тыс. тонн
97,3% ▼

Кондитерские изделия
66,1 тыс. тонн
106,1% ▲

Хлеб и хлебобулочные изделия недлительного хранения
16,7 тыс. тонн
88,4% ▼

Молоко, кроме сырого
80,7 тыс. тонн
99,5% ▼

Мясо и субпродукты птицы
41,8 тыс. тонн
102,0% ▲

Свинина, кроме субпродуктов
11,2 тыс. тонн
111,1% ▲

Изделия колбасные
43,0 тыс. тонн
100,0% ▲

Рыба переработанная и консервированная, ракообразные и моллюски
14,4 тыс. тонн
113,0% ▲

Масло сливочное
0,7 тыс. тонн
80,1% ▼

Пиво, кроме отходов пивоварения
26,8 млн декалитров
97,3% ▼

Творог
3,8 тыс. тонн
80,8% ▼

Мука
46,6 тыс. тонн
110,0% ▲

* В отдельных случаях незначительные расхождения объясняются округлением данных

ПРОИЗВОДСТВО ОТДЕЛЬНЫХ ВИДОВ ПРОМЫШЛЕННОЙ ПРОДУКЦИИ ЯНВАРЬ-АВГУСТ 2023 года

Непродовольственные товары к январю-августу 2022 года, %

Обувь
564,3 тыс. пар
100,9% ▲

Ящики и коробки из бумаги или картона
80,2 тыс. тонн
111,0% ▲

Мебель
1 518,5 млн рублей
104,6% ▲

Головные уборы
756,8 тыс. штук
177,8% ▲

Бумага и картон
175,5 тыс. тонн
108,2% ▲

Спецодежда
1 996,5 тыс. штук
68,2% ▼

Компьютеры и периферийное оборудование
6 920,5 млн рублей
261,2% ▲

Препараты лекарственные
28 142,9 млн рублей
91,0% ▼

Сталь нелегированная в слитках
719,3 тыс. тонн
89,6% ▼

Комплектующие и принадлежности для автотранспортных средств
2 471,9 млн рублей
16,9% ▼

Товарный бетон
357,2 тыс. куб. м
98,3% ▼

Изделия упаковочные пластмассовые, прочие
693,5 млн штук
107,2% ▲

ПРОИЗВОДСТВО ОТДЕЛЬНЫХ ВИДОВ ПРОМЫШЛЕННОЙ ПРОДУКЦИИ ЯНВАРЬ-АВГУСТ 2023 года

Энергетический сектор, тепло - и газоснабжение к январю-августу 2022 года, %

Электроэнергия

266,0 гигаватт-час

141,8%

Пар и горячая вода

4 614,7 тыс. Гкал

98,8%